

Dementiemonitor 2024

West-Brabant

In deze regio wonen naar schatting 4770 mensen met dementie

Belasting van mantelzorgers



Gemiddeld besteedt men **43 uur** per week aan mantelzorg


Landelijk: 37 uur



ZSD

28% houdt de zorg nog maximaal een jaar vol

Landelijk: 29%



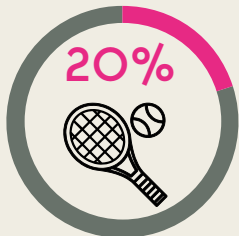
ZSD

Mantelzorgers geven hun leven een

6,7

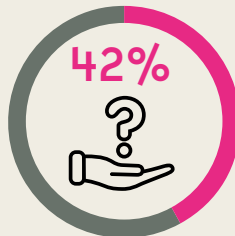
Landelijk: 6,7

Begrip en hulp van de omgeving



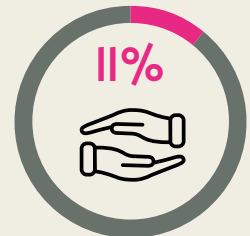
20% zegt dat de naaste begrip krijgt van leden van de club of vereniging

Landelijk: 25%



42% durft de omgeving om hulp te vragen

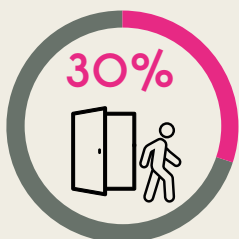
Landelijk: 40%



11% krijgt ongevraagd hulp

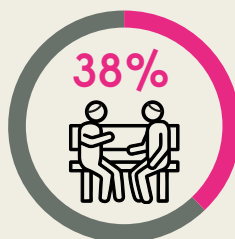
Landelijk: 11%

Wonen en ontmoeten in de buurt



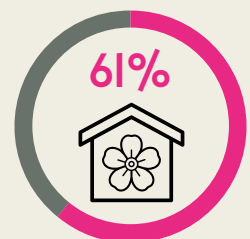
30% laat de thuiswonende naaste met een gerust hart de deur uit gaan

Landelijk: 33%



38% vindt dat er in de buurt genoeg ontmoetingsplekken zijn

Landelijk: 48%




61% vindt dat de woning van de naaste geschikt is om in te blijven wonen


Landelijk: 57%

TOP-3

Belangrijkste
professionele zorg
in de thuisituatie



1. Casemanager
dementie



2. Thuiszorg



3. Hulp bij het
huishouden



Waardering
professionele
zorg: **7,8**



Landelijk: 7,6


73% vindt dat de zorg altijd
of meestal aansluit bij wat
men nodig heeft

Landelijk: 72%



24% heeft minder zorg
gekregen in het afgelopen jaar
door **personeelstekort**

Landelijk: 23%

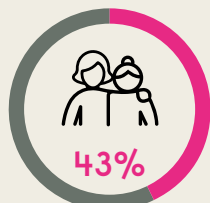


Casemanager startte in **5%**
van de gevallen **te laat**

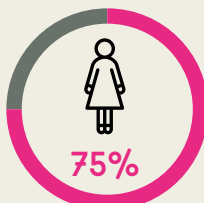
Landelijk: 13%

Dit zijn mantelzorgers van mensen met dementie

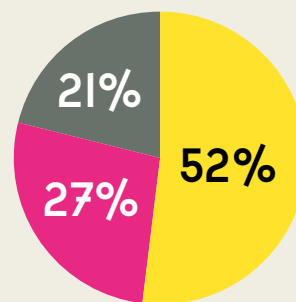
Gemiddelde leeftijd **65** jaar



43% zorgt voor (schoon)ouder

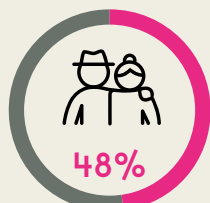


75% is vrouw

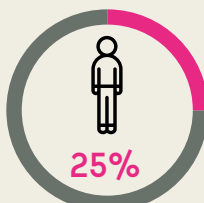


Woonsituatie van de naaste

- samenwonende naaste
- naaste woont in zorginstelling
- alleenwonende naaste




48% zorgt voor partner



25% is man

Deze infographic hoort bij het regionale rapport van de Dementiemonitor 2024 van deze regio. Voor de regio-indeling zijn de regio's van de dementienetwerken aangehouden. In 64 regio's of subregio's was de respons voldoende (50 of meer) voor een eigen regiorapport. In de infographic staat met **ZSD** aangegeven welke vragen overeenkomen met indicatoren van de Zorgstandaard Dementie (ZSD). De resultaten laten hierdoor zien hoe ver de implementatie van de ZSD gevorderd is in deze regio.



Scan de QR-code of ga naar
www.dementiemonitor.nl
voor alle resultaten

 **alzheimer
nederland**